



***Colegio Monseñor Manuel Larraín
“Plan Retorno 2021”
Medidas Preventivas en tiempos de
pandemia por Covid-19.***



Abriendo las escuelas paso a paso



***Todos debemos seguir las
siguientes medidas
preventivas, desde el
ingreso y durante la
permanencia en el
establecimiento
Monseñor Manuel Larrain.***



Siempre cubre tu nariz y boca con la mascarilla



Desinfecta la planta de tus zapatos, al ingresar al Colegio



La temperatura del alumnado se toma en casa y la de los funcionarios y visitas en el ingreso al colegio.



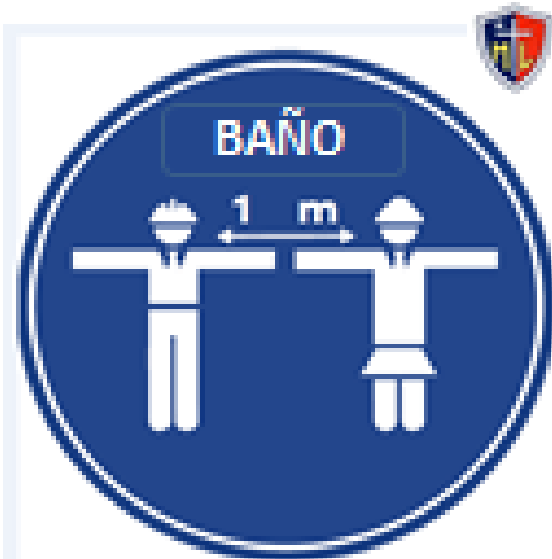
En el acceso aplica alcohol gel a tus manos y frota hasta que se sequen



Por seguridad, está
prohibido el contacto
físico



Mantén distancia segura
como mínimo de 1 metro



Espera tu turno,
respetando distancia
segura al ingresar al baño



Lava tus manos con agua
y jabón al menos por 30
segundos



Al toser o estornudar,
utiliza el antebrazo o un
pañuelo que desecharás



No toques con tus manos
tu boca, nariz y ojos



Transita en pasillos y
escaleras por el lado
derecho, para evitar el
contacto



AFORO



Respetar el aforo máximo
de personas indicado



La ventilación natural se debe realizar mediante apertura de ventanas y/o puerta



Por ahora no debes compartir tus alimentos



Durante la jornada se realiza limpieza y desinfección de los espacios utilizados y superficies de alto contacto.



Juega evitando el contacto con los compañeros



Si te quedaste sin mascarilla, dirígete a enfermería.



En pre básica, si te quedaste sin mascarilla, dirígete a tu Educadora o Asistente de aula



En clase de educación física, el profesor indicará la distancia segura y el retiro de la mascarilla.



En recreo deja despejada tu mesa y dirígete al patio, no debes volver a ingresar a la sala hasta el timbre, ya que se realiza la limpieza, desinfección y ventilación de esta



Al término de la clase,
lleva todas tus
pertenencias



Elimina en el basurero
designado, lo
implementos utilizado
en las desinfecciones



Evita compartir tus artículos
de escritorio

Si no se puede evitar, se
deben desinfectar

Señalización Covid-19

Para reforzar estas medidas, contaremos con señalización en:

- Los ingresos al colegio central y pre básica.
- Pasillos
- Salas de profesores
- Oficinas
- Baños
- En cada sala de clases se contará con 1 lámina que informa medidas preventivas y síntomas, para que él o la Docente a cargo, enseñe al alumnado.



CONOCIENDO SÍNTOMAS DEL COVID-19:

**HOY TENEMOS 15 SÍNTOMAS QUE NOS
AYUDAN EVALUAR UN CASO SOSPECHOSO
O PROBABLE POR COVID-19.**

POR ELLO, ESTEMOS ATENTOS...

Si siente 1 solo síntoma de los siguientes denominados cardinales, eres un caso probable:



Fiebre sobre
37,8°C



Pérdida del
gusto



Pérdida del
olfato

POR ELLO:

NO DEBE ASISTIR AL COLEGIO Y DEBE DIRIGIRSE AL CENTRO ASISTENCIAL MAS CERCANO.

SI ESTÁ EN EL COLEGIO, DEBE DIRIGIRSE O ENVIAR A LA PERSONA A LA SALA DE AISLAMIENTO Y LA TENS (CENTRAL) O EDUCADORA (PREBÁSICA) SEGUIRÁN EL PROTOCOLO DE CASO PROBABLE-SOSPECHOSO.

EN CASO DE DUDAS, LLAME A SALUD RESPONDE AL 600 360 77 77

- Si siente 2 síntomas de los siguientes, denominados no cardinales, eres un caso sospechoso:



★ Síntomas nuevos

POR ELLO:

NO DEBE ASISTIR AL COLEGIO Y DEBE DIRIGIRSE AL CENTRO ASISTENCIAL MAS CERCANO.

SI ESTÁ EN EL COLEGIO, DEBE DIRIGIRSE O ENVIAR A LA PERSONA A LA SALA DE AISLAMIENTO Y LA TENS (CENTRAL) O EDUCADORA (PRE BÁSICA) SEGUIRÁN EL PROTOCOLO DE CASO PROBABLE-SOSPECHOSO

EN CASO DE DUDAS, LLAME A SALUD RESPONDE AL 600 360 77 77

PARA AVISAR AL COLEGIO PUEDE HACERLO A:
inspectoria@colegiomanuellarrain.cl

SALA DE AISLAMIENTO COLEGIO CENTRAL:

1ER PISO AL LADO DE ENFERMERÍA:

**SALA DE
AISLAMIENTO**




**ENFERMERÍA
CMML**



**SALA DE AISLAMIENTO CASO
SOSPECHOSO DE COVID-19**

**SOLO PERSONAL
AUTORIZADO**



SALA DE AISLAMIENTO COLEGIO PRE BÁSICA:

**SALA DE
AISLAMIENTO**



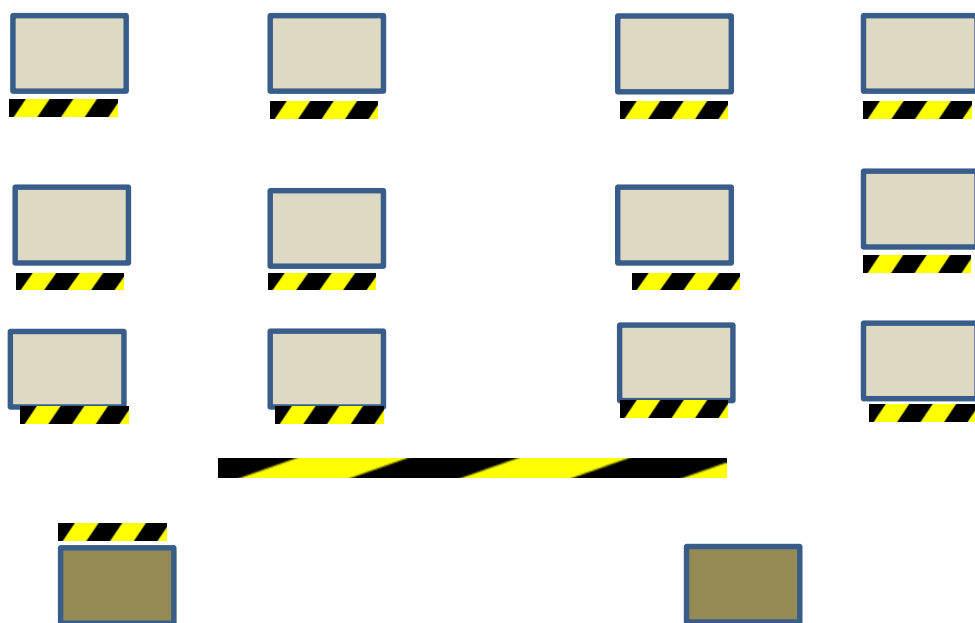
**SALA DE AISLAMIENTO CASO
SOSPECHOSO DE COVID-19**

**SOLO PERSONAL
AUTORIZADO**

***Otras
medidas que
debemos
conocer.***



Las salas de clases contarán con demarcación para:



12 puestos de alumnos (as)

1 puesto Docente

1 puesto Asistente de aula (PK a 2°B)



***Se sumará distanciamiento
seguro en el acceso a la sala de
clases y baños.***

SE DISPONE DE ALCOHOL GEL:

En la pre básica, la educadora/asistente de aula, contarán con un dispensador de alcohol gel por sala, en donde aplicarán a los alumnos el producto en sus manos, enseñando como mover las manos para que el producto se seque y que no deben tocar ojos o boca con el producto. Se debe dejar fuera del alcance de los alumnos (as).



SE DISPONE DE ALCOHOL GEL:

En la básica y media se ubica 1 dispensador en el ingreso de cada sala de clases, por ello el Docente y/o Asistente de aula (en caso 1° y 2° B) deberá invitar a que los alumnos lo utilicen al ingresar al aula, enseñando como mover las manos para que el producto se seque y que no deben tocar ojos o boca con el producto.



SE DISPONE DE ALCOHOL GEL:



En el ingreso, oficinas, sala de profesores, módulos de atención, salas de reuniones se dispondrá de alcohol gel, se agradece avisar a Mantención cuando se termine el producto o usted lo requiera.



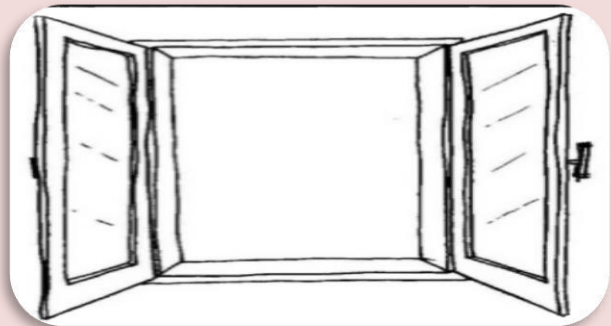
Comportamiento seguro en el casino:

- Se dispondrá del casino para realizar el desayuno (jornada de la mañana) u once (jornada de la tarde) de alumnos (as) dispuesto por JUNAEB, ya limpio y desinfectado previamente.
- Este será en grupos con horarios diferidos para evitar aglomeraciones.
- Se marcará el distanciamiento seguro en el exterior del casino.



Comportamiento seguro en el casino:

- El alumnado debe lavar sus manos antes de ingresar al comedor o desinfectarlas con alcohol gel.
- Se mantendrá ventilación natural del lugar.



- Se dispondrá de asientos con distanciamiento seguro.

Comportamiento seguro en el casino:

- El alumnado deberá bajar su mascarilla bajo el mentón para consumir su colación.
- En caso de que el espacio no permita el distanciamiento seguro, se optará a que los alumnos (as) mas grandes ingresen a retirar su colación y la realicen al exterior del casino.
- Los funcionarios a cargo van a guiar y supervisar el comportamiento seguro de los alumnos (as).
- A termino de la colación se limpiara y desinfectará el casino.

CONTAREMOS CON SEÑALIZACIÓN DEL CORRECTO LAVADO DE MANOS, EN LOS DIFERENTES BAÑOS ALUMNADO-FUNCIONARIOS:

En el Colegio nos sacamos un 7°, con los 7 pasos para realizar un correcto lavado de manos, :



1



Moja tus manos y aplica jabón.

2



Empieza a frotar tus palmas y luego entrelaza los dedos siempre en movimiento.

3



Frota las palmas y dorsos de las manos, entrelazando dedos, siempre en movimiento y cambia.

4



Envuelve el pulgar con la otra mano y realiza movimientos hacia arriba y abajo, cambia.

5



Frota la yema de tus dedos en la otra palma, siempre en movimiento y cambia.

6



Luego de 30 segundos enjuaga con abundante agua.

7



Felicitaciones tus manos están bien lavadas 😊

Se realizará limpieza y desinfección durante la jornada escolar, por el personal auxiliar



El personal auxiliar realizará la limpieza y desinfección de superficies de alto contacto, de acuerdo a “Protocolo n°3 de limpieza y desinfección de jardines infantiles y establecimientos educacionales”.

En aula serán: manillas, barandas, pasamanos, baños, oficinas, sala de módulos, sala de reuniones, u otra.

En recreo: interior salas de clases.

Salas de clase: limpieza y desinfección

- Los Docentes y/o Asistente de aula, deberán invitar a salir a recreo al alumnado, informando que no pueden devolverse a la sala porque se realiza el proceso de limpieza y desinfección.
- El asistente auxiliar dejará una silla con un letrero que prohíba el acceso en cada sala.

Señalización en sala:



**EN HORARIO DE RECREO
ESTÁ PROHIBIDO EL
INGRESO A LA SALA DE
CLASES**

**INGRESO AUTORIZADO
SOLO PARA ASISTENTE
AUXILIAR EN PROCESO DE
LIMPIEZA Y DESINFECCIÓN**

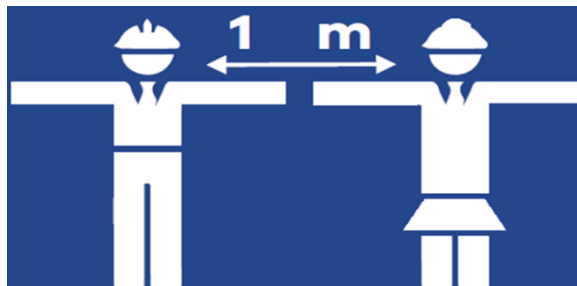
Sanitización, 24 horas antes del inicio del año escolar:

- El colegio cuenta con la sanitización que favorece la reducción de microbios en el ambiente, por empresa certificada.

PISE:

En caso de evacuación:

- *Se mantiene el Plan Integral de Seguridad escolar.*
- *Ante el 1er timbre se colocan de pie en alerta, abriendo la puerta y se realiza la evacuación en dirección a la zona de seguridad, el docente es el último en salir, verificando que salieron todos los alumnos (as).*
- *Con rapidez y en orden, se trasladan a la zona de seguridad que les corresponda y abriendo los brazos se ubican para generar el distanciamiento seguro.*



- *Manteniendo la calma, el docente avisa si hay algún lesionado a la TENS.*
- *Se espera la indicación del Comité de seguridad.*

Colegio Monseñor Manuel Larraín



***Nos cuidamos por ti, por mí y
por todos los compañer@s***