




Rellena a Filipo con trozos de lana.



Nombre: _____



Recortar

Recorta y pega diferentes imágenes.

Indicaciones: Pídele al adulto que te acompaña que marque en un papel lustre un círculo y en otro papel lustre un cuadrado. Luego recorta por la línea y pega.

Nombre: _____




¿RECUERDAS A FILIPO? ¿CÓMO SE SENTÍA FILIPO?
Encierra en un círculo la emoción que identifica a Filipo en el cuento narrado.



Nombre: _____



¿Cómo me siento hoy? Dibuja y colorea.



Nombre:



PLEGADOS


Realiza plegados con papel lustre siguiendo las indicaciones paso a paso.
Luego ambienta con dibujos y colorea.

Nombre: _____



Así soy yo

Haz un retrato de ti. Decora el marco con material de libre elección.



Nombre: _____